



**PRÉFET  
DE LA RÉGION  
PAYS DE LA LOIRE**

*Liberté  
Égalité  
Fraternité*

Direction régionale  
de l'économie, de l'emploi,  
du travail et des solidarités

Pays de la Loire  
**Plateforme**  
d'observation sociale



# Observatoire régional de la protection juridique des majeurs en Pays de la Loire

–

## Présentation de la 1ère synthèse des données régionales – 2021

-

Mardi 25 janvier 2022

14h30-16h30

# Programme de l'après-midi

- **14h30** : Introduction par Chrystèle MARIONNEAU – DREETS Pays de la Loire
- **14h45 à 16h15** : Présentation de la synthèse réalisée dans le cadre l'observatoire de la protection juridique des majeurs (15' de présentation + 15' d'échanges par partie)
  - 1<sup>ère</sup> partie : Le public vulnérable en région
  - 2<sup>ème</sup> partie : L'offre MJPM en région
  - 3<sup>ème</sup> partie : Les mesures de protection gérées par les familles/proches et les services ISTF en région
- **16h15** : Conclusion par Chrystèle MARIONNEAU – DREETS Pays de la Loire



## Introduction - Ouverture

-

*Par Chrystèle MARIONNEAU – Directrice régionale adjointe, pôle des solidarités, DREETS des Pays de la Loire*



**PRÉFET  
DE LA RÉGION  
PAYS DE LA LOIRE**

*Liberté  
Égalité  
Fraternité*

Direction régionale  
de l'économie, de l'emploi,  
du travail et des solidarités

Pays de la Loire  
**Plateforme**  
d'observation sociale



## Première partie « *Le public vulnérable en région* »

-

*Par Michael BERNIER – Chargé d'étude,  
COMPAS/Plateforme d'observation sociale des  
Pays de la Loire*




**PRÉFET  
DE LA RÉGION  
PAYS DE LA LOIRE**

*Liberté  
Égalité  
Fraternité*

Direction régionale  
de l'économie, de l'emploi,  
du travail et des solidarités

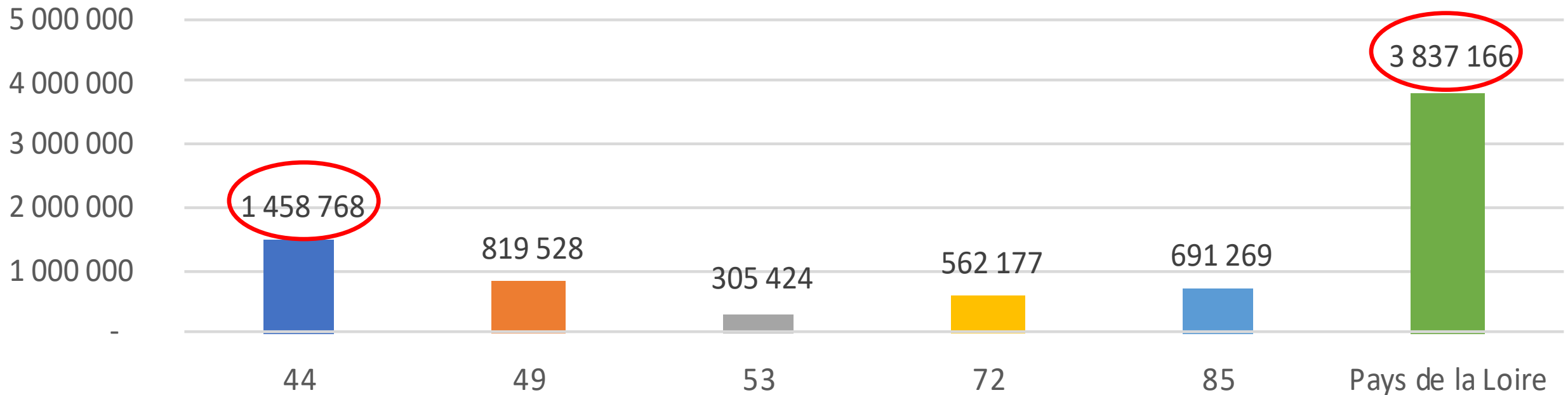
Pays de la Loire  
**Plateforme**  
d'observation sociale

# Le public vulnérable en région - Population



Début 2021, les Pays de la Loire comptaient **3 837 166 habitants**.

Population estimée au 01/01/2021

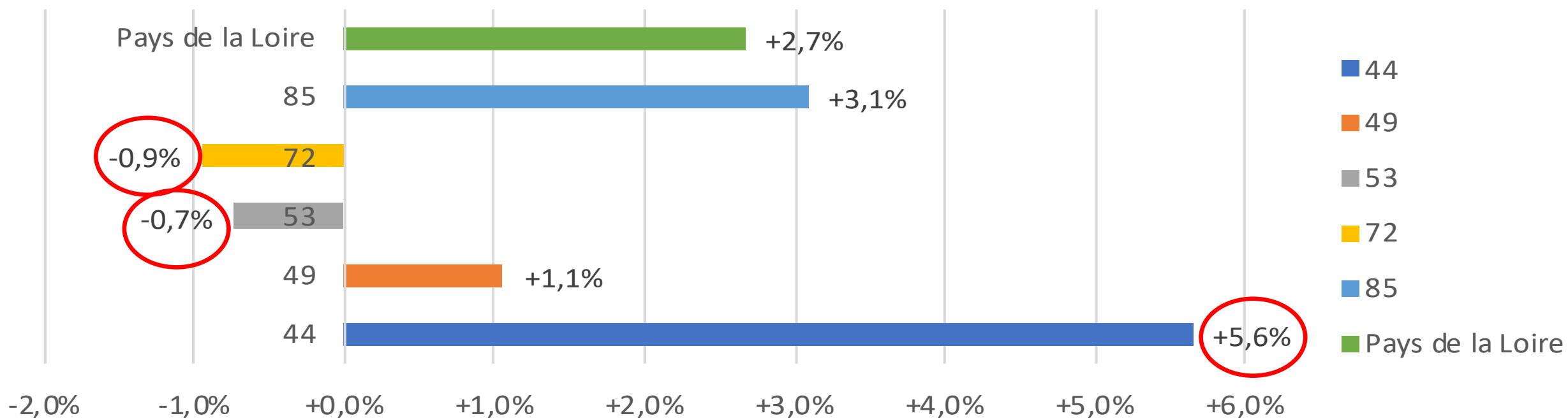


# Le public vulnérable en région - Population



Entre 2016\* et 2021, la population régionale a augmenté de 2,7% (soit 99 534 habitants supplémentaires).

Evolution de la population entre 2016 et 2021



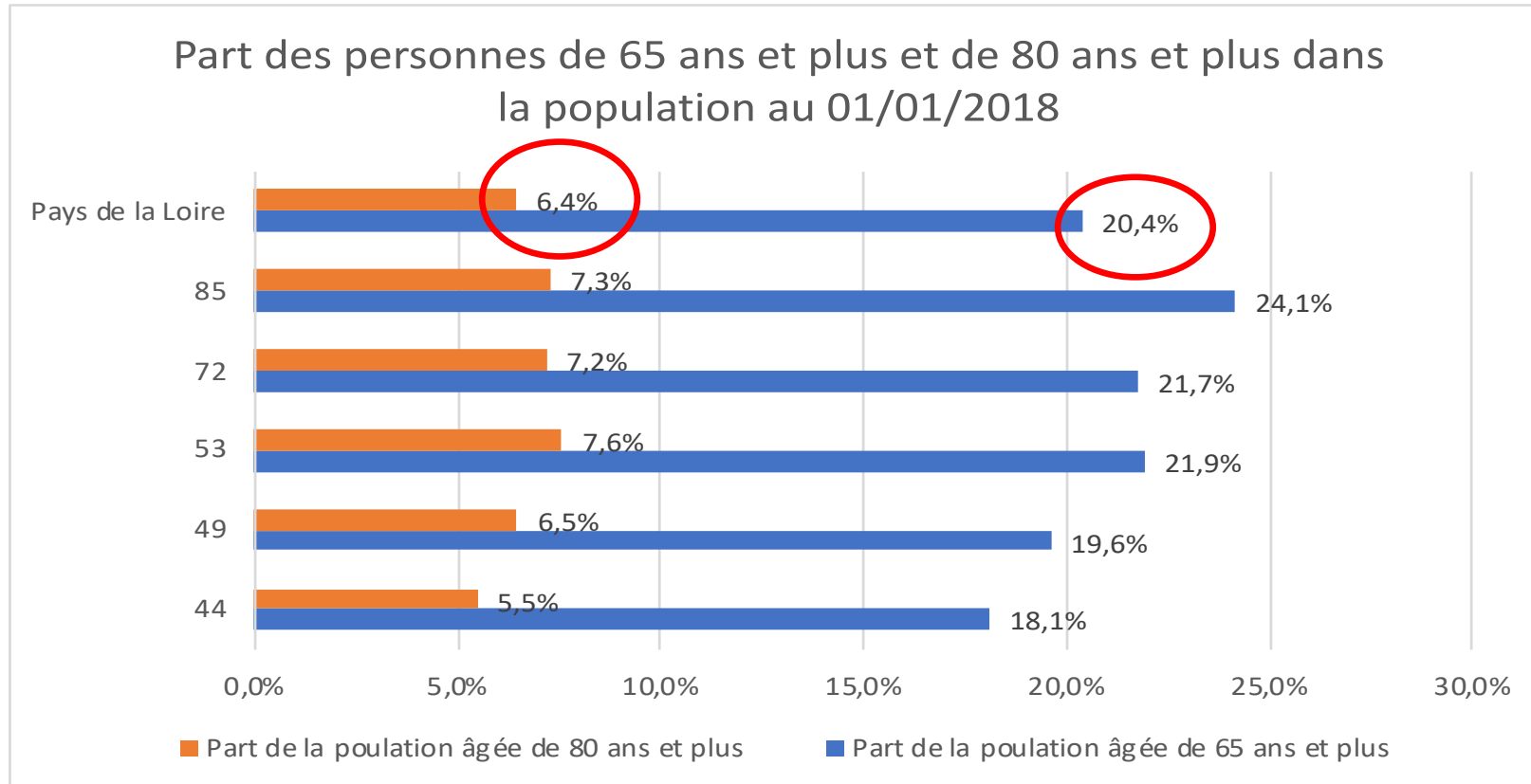
Source : INSEE RP – Date : 01/01/2021

\*Population régionale en 2016 : 3 737 632 habitants selon l'INSEE

# Le public vulnérable en région – Personnes âgées

Au 01/01/2018 :

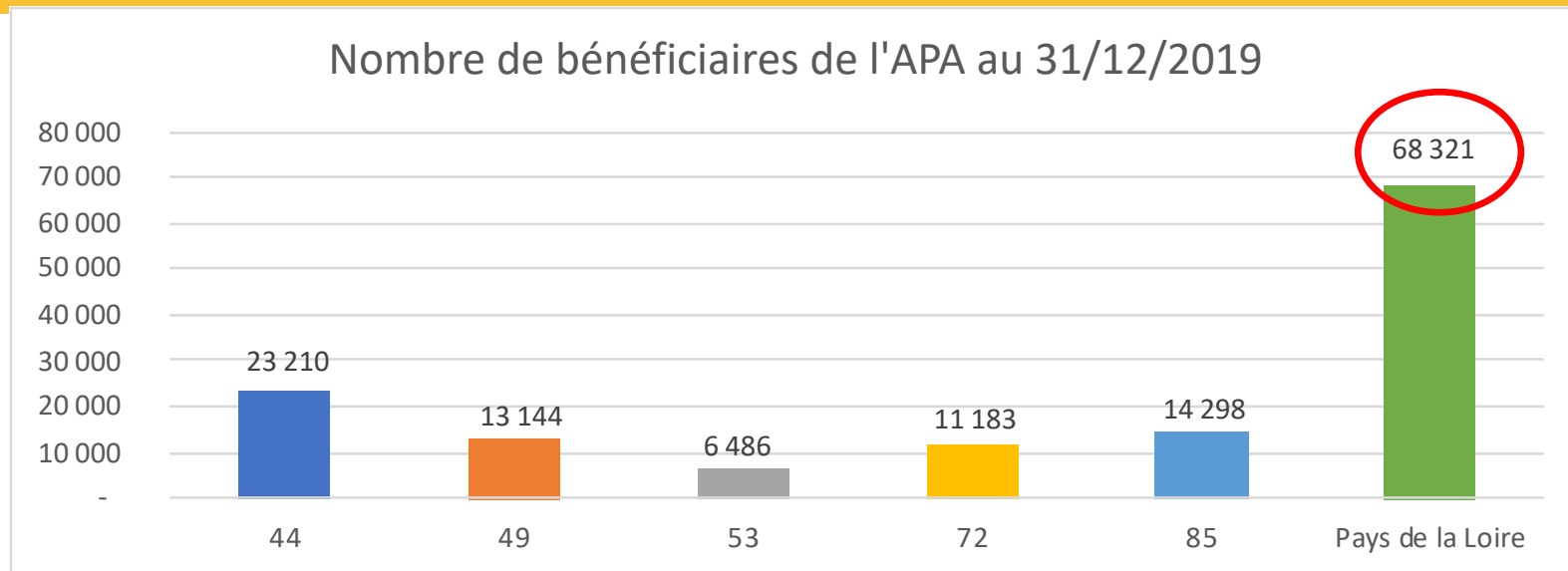
- Les personnes âgées de 65 ans et plus représentaient 20,4% de la population régionale (769 818 habitants)
- Les personnes âgées de 80 ans et plus représentaient 6,4% de la population régionale (243 327 habitants).



Source : INSEE RP (RP 2018 - projections de population Omphale 2017, scénario central) – Date : 01/01/2018

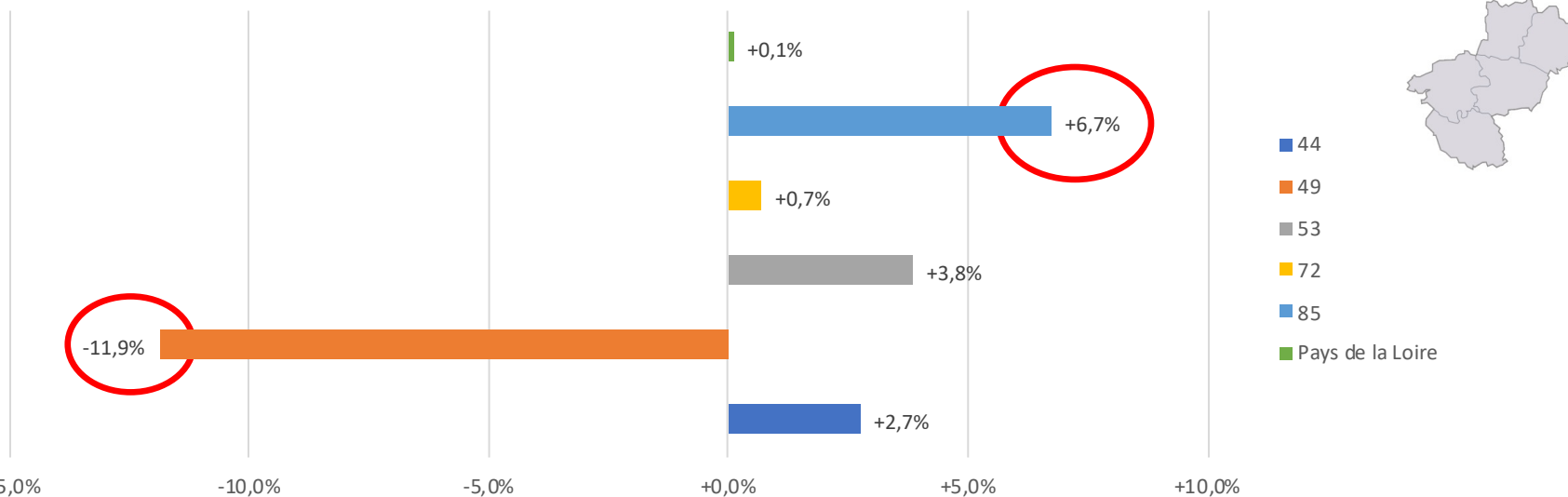
# Le public vulnérable en région - APA

Fin 2019, **68 321** personnes recevaient l'APA en Pays de la Loire.



Source : DREES, enquête "Aide sociale" et INSEE-RP – Date : 31/12/2019

Evolution du nombre de bénéficiaires de l'APA entre 2017 et 2019



- Une évolution quasi stable au niveau régional entre 2017 et 2019

- Des augmentations départementales à l'exception du **Maine-et-Loire (-11,9% de bénéficiaires)**

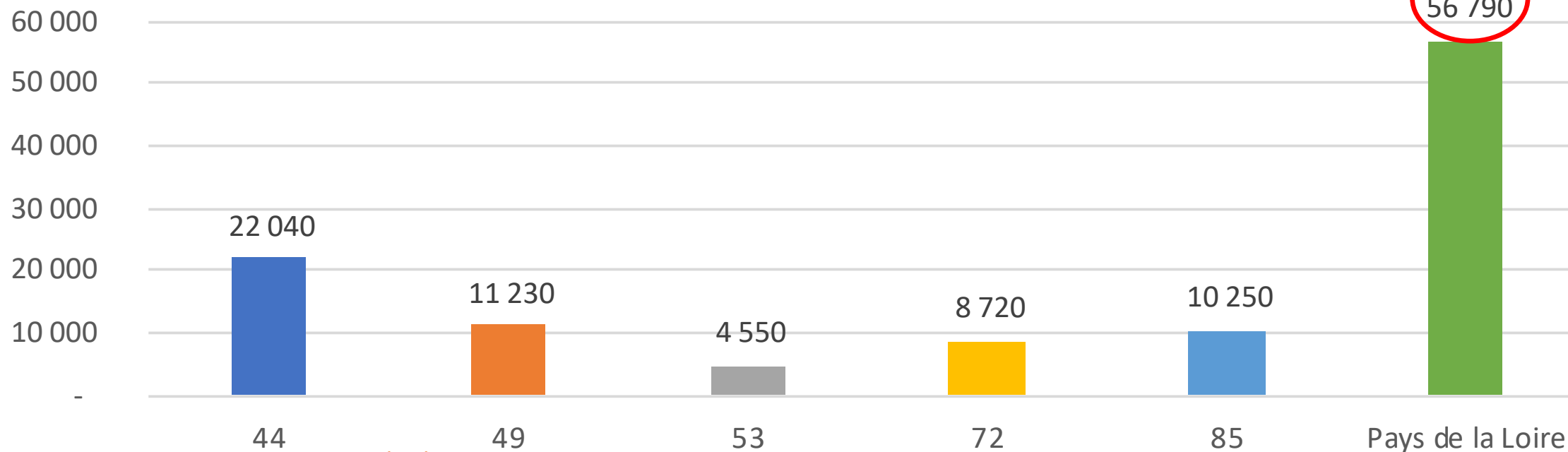
Source : DREES, enquête "Aide sociale" et INSEE-RP – Date : 31/12/2019



# Le public vulnérable en région - AAH

En 2021, **56 790** ligériens recevaient l'Allocation Adultes Handicapés (AAH), soit 2,8% de la population régionale âgée de 20 à 64 ans.

Nombre de personnes bénéficiaires de l'AAH au 31/08/2021



Source : CAF et INSEE-RP – Date : 31/08/2021

Depuis 2019, + 1,6% d'allocataires de l'AAH en Pays de la Loire avec notamment, une augmentation plus importante en Mayenne (+5%).



# Le public vulnérable en région - RSA



Au 31/08/2021, **70 770 ménages bénéficiaient du RSA.**

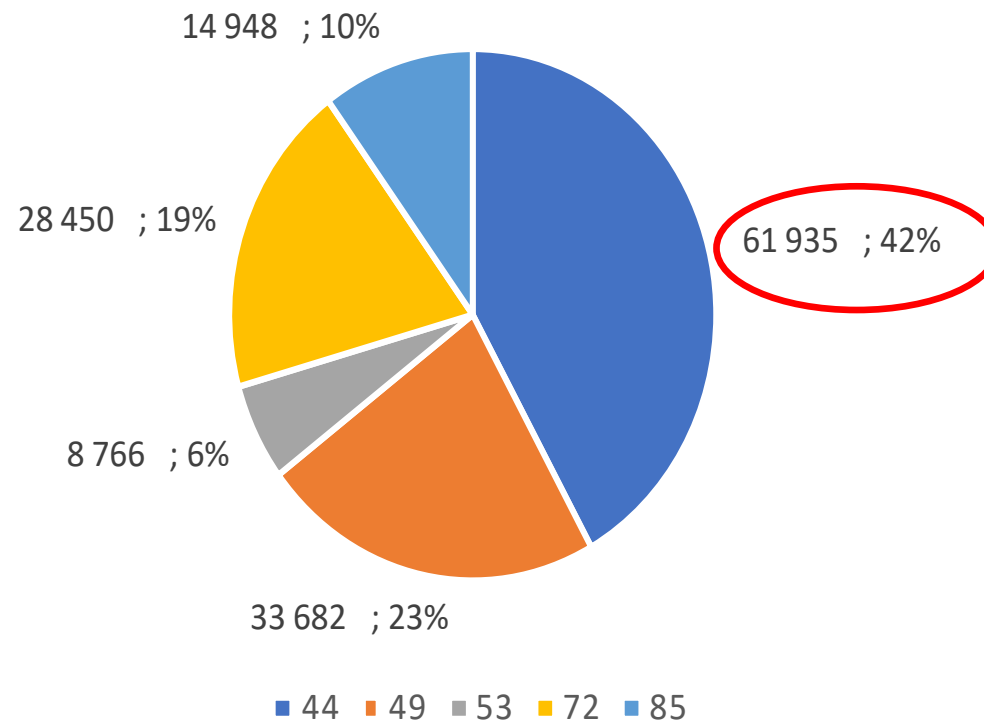
- Depuis 2017, augmentation de 4,4% au niveau régional

Au 31/12/2020, les **Pays de la Loire** comptaient **147 781 personnes couvertes par le RSA.**



Près de la moitié de ces allocataires vivent en Loire-Atlantique, soit 42% (61 935 personnes) de la population couverte par le RSA en Pays de la Loire.

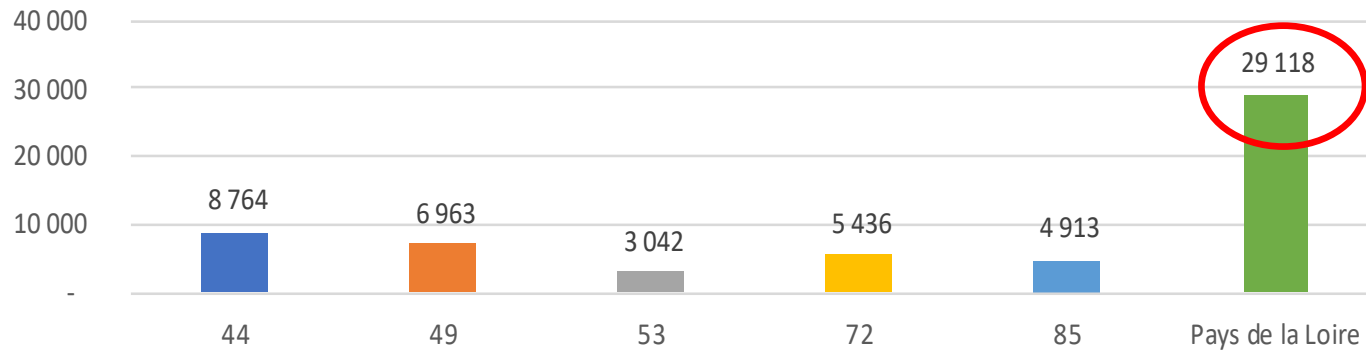
Population couverte par le RSA au 31/12/2020



Source : CAF – Date : 31/12/2020

# Le public vulnérable en région – Population sous mesure de protection (hors tuteurs familiaux)

Nombre de personnes sous mesures de protection (hors tuteurs familiaux) au 31/12/2020

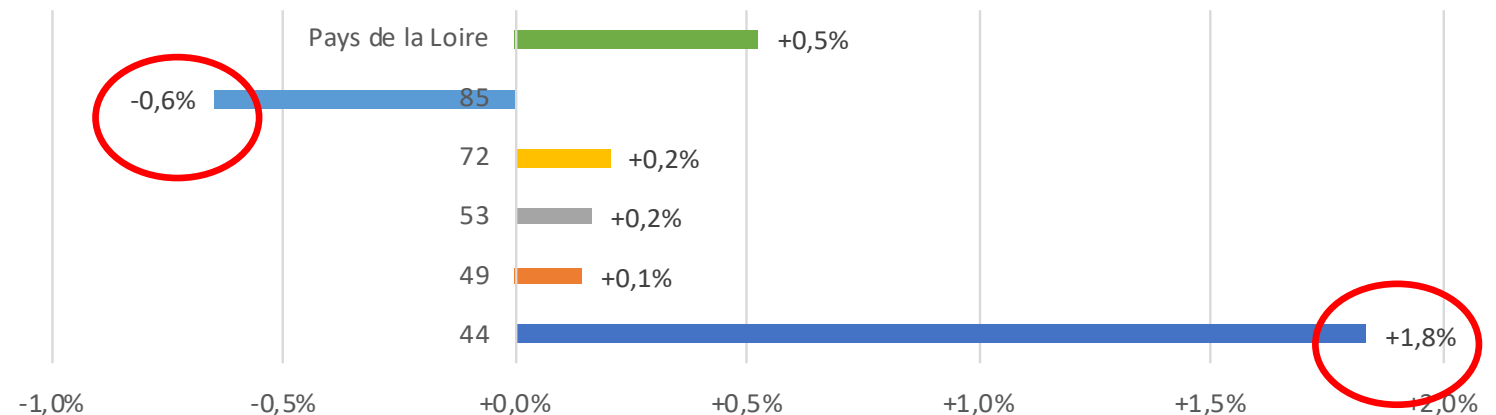


Fin 2020, **29 118 personnes protégées (hors tuteurs familiaux)** en région :

- **Données incomplètes** : Absence des données relatives aux mesures de protection gérées par un proche

Source : DDETS et INSEE estimation de population – Date : 31/12/2020

Evolution du nombre de personnes sous mesures de protection (hors tuteurs familiaux) entre 2019 et 2020



Source : DDETS et INSEE estimation de population – Date : 31/12/2020

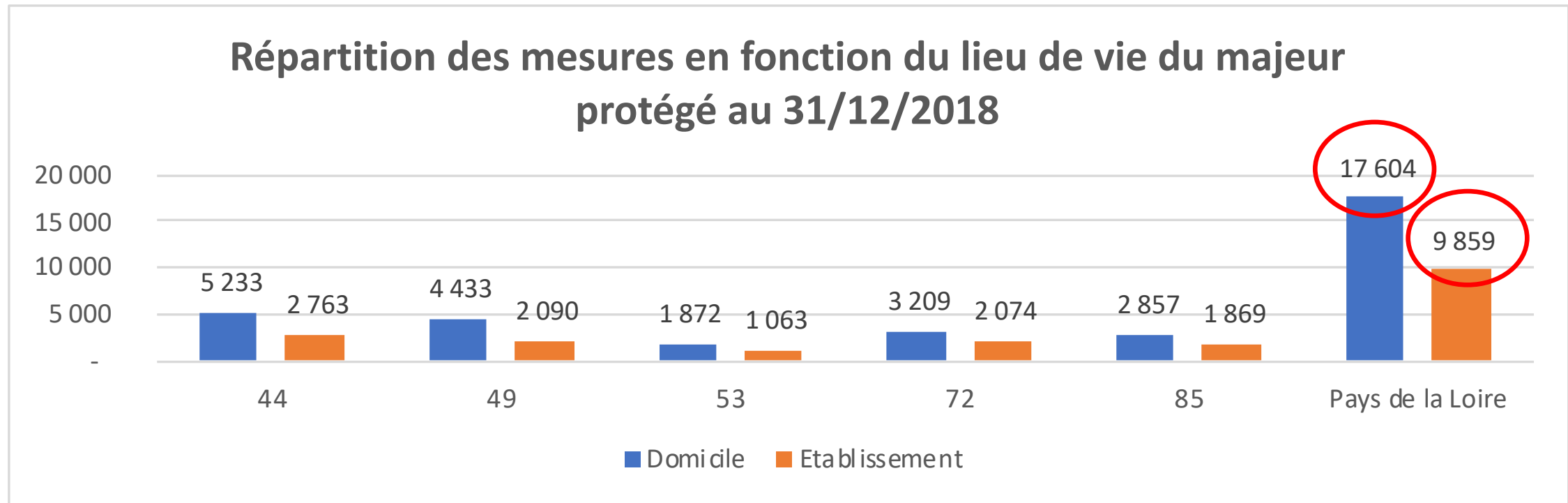


- Augmentation régionale de 0,5% comparé à 2019
- Augmentation plus importante en Loire-Atlantique (+ 1,8%)
- Baisse en Vendée (- 0,6%)

# Le public vulnérable en région – lieu de vie des personnes protégées (hors tuteurs familiaux)

**Au 31/12/2018, 27 924 personnes protégées (hors tuteurs familiaux) en région.** Parmi ces personnes protégées :

- 17 604 personnes protégées vivaient à leur domicile
- 9 859 vivaient en établissement.
- 461 mesures non-classées (ne figurant pas dans le graphique ci-dessous)



Source : Enquête DGCS - Étude des coûts – Date : 31/12/2018

# Echanges





## Deuxième partie « *L'offre MJPM en région* »

-

*Par Léo BOLTEAU – Conseiller technique -  
CREAI Pays de la Loire*



PRÉFET  
DE LA RÉGION  
PAYS DE LA LOIRE

*Liberté  
Égalité  
Fraternité*

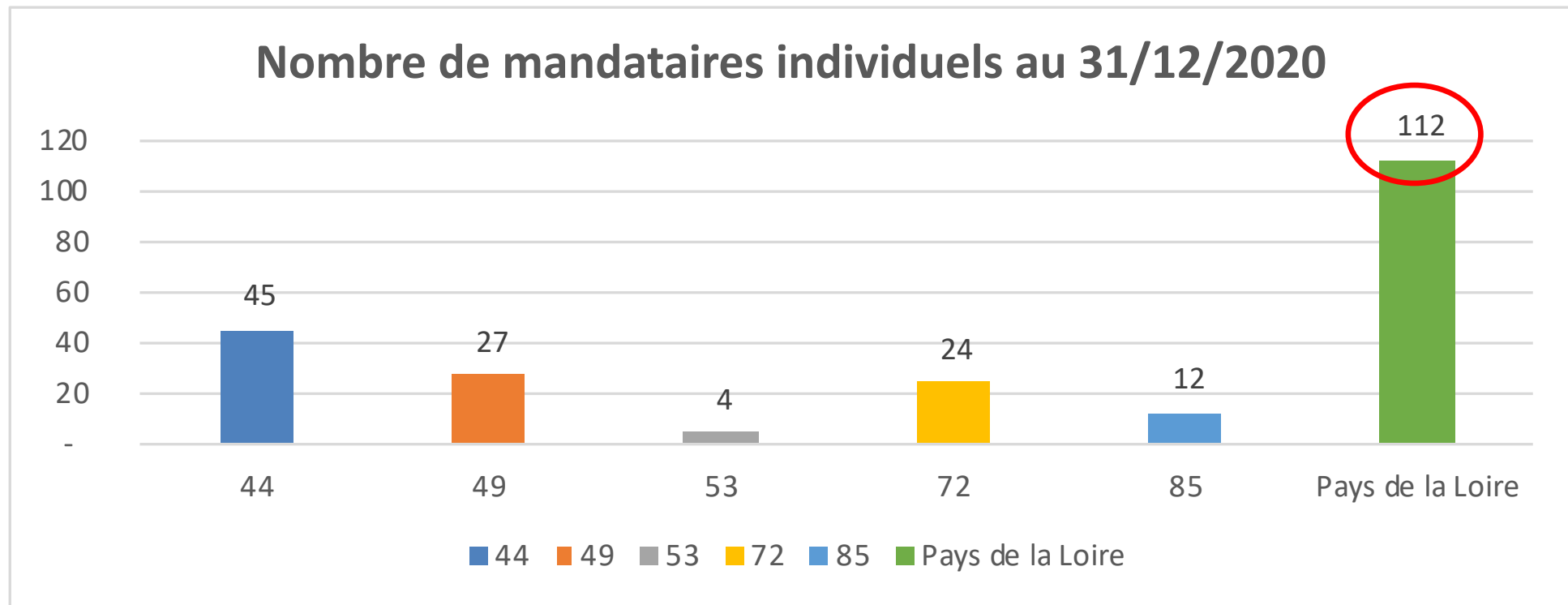
Direction régionale  
de l'économie, de l'emploi,  
du travail et des solidarités

Pays de la Loire  
**Plateforme**  
d'observation sociale

# L'offre MJPM en région – MJPM individuels

En Pays de Loire, **112 mandataires individuels étaient en exercice** (+38% entre 2015 et 2020).

- La Loire-Atlantique concentre le plus grand nombre de mandataires individuels.
- Depuis 2019, 8 appels à candidature pour l'agrément de mandataire individuel, pour un total de 32 mandataires individuels recrutés.



Source : Arrêtés préfectoraux – Date : 31/12/2020

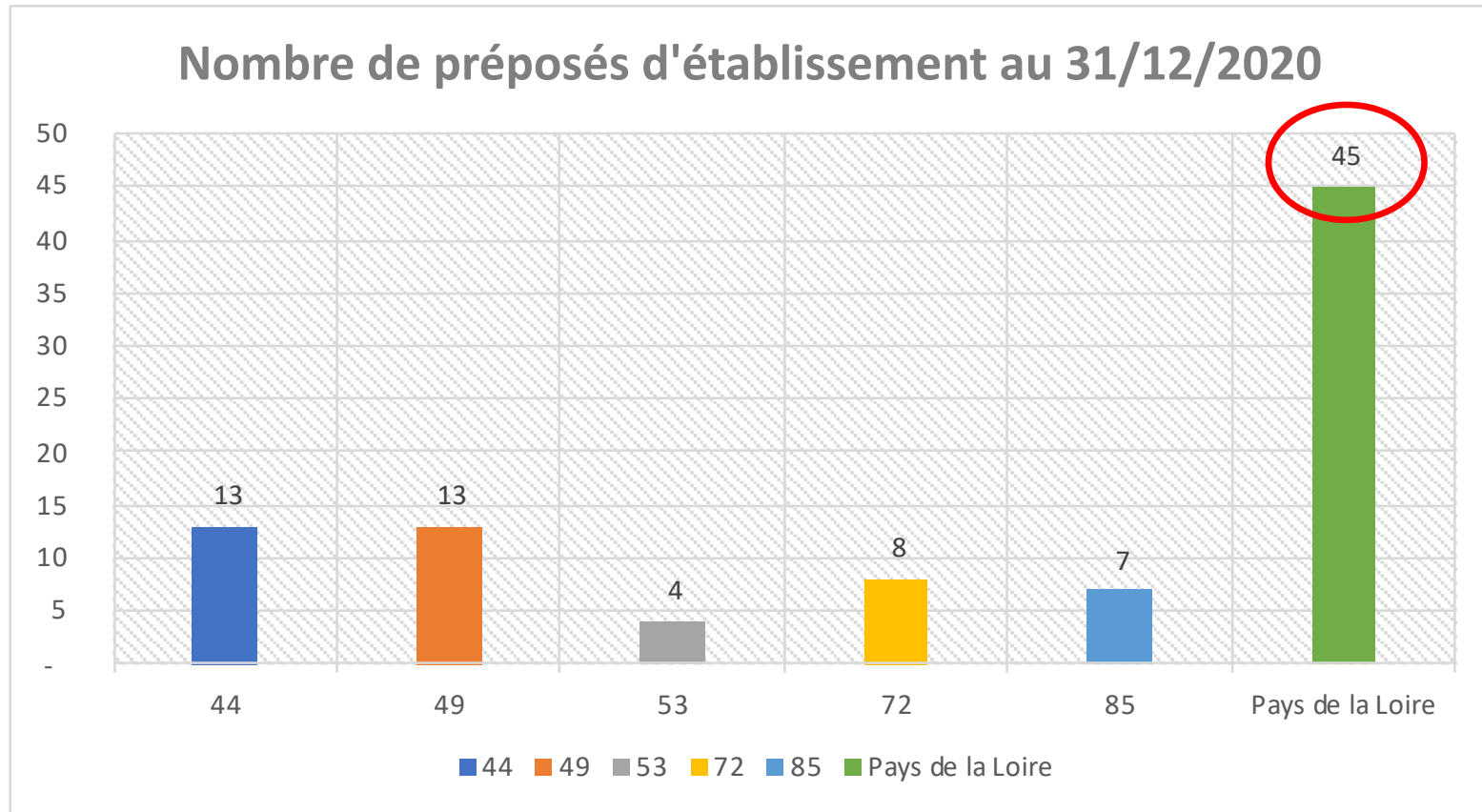
# L'offre MJPM en région – Préposés d'établissement



En 2020 en Pays de Loire, **45 préposés d'établissement** étaient en exercice (+10% entre 2015 et 2020).



- La Loire-Atlantique et le Maine-et-Loire concentrent plus de la moitié des préposés d'établissement (13 préposés d'établissement par département).

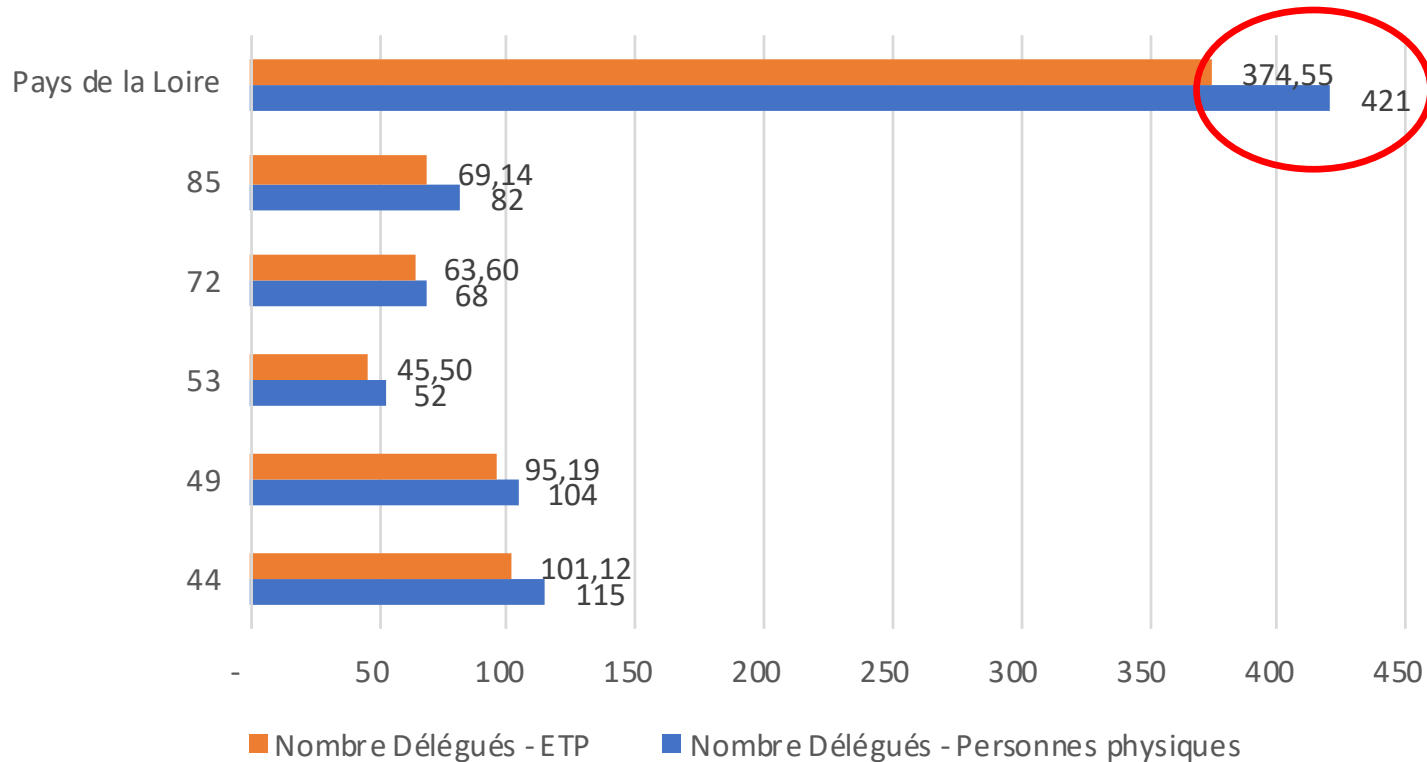


**162 établissements publics sociaux et médico-sociaux de plus de 80 lits n'ont pas de préposés d'établissement** alors que c'est une obligation pour ce type d'établissement.



# L'offre MJPM en région – Services MJPM

Nombre de délégués au sein des services mandataires par département (en personne physique et en ETP) au 01/01/2020



En 2020, les Pays de la Loire comptaient **15 services mandataires** :

- 4 en Loire-Atlantique ;
- 3 en Maine-et-Loire ;
- 2 en Mayenne ;
- 2 en Sarthe ;
- 4 en Vendée.

Au 01/01/2020, ces **15 services mandataires** étaient composés de **421 délégués (en personne physique)** pour **374,55 ETP**

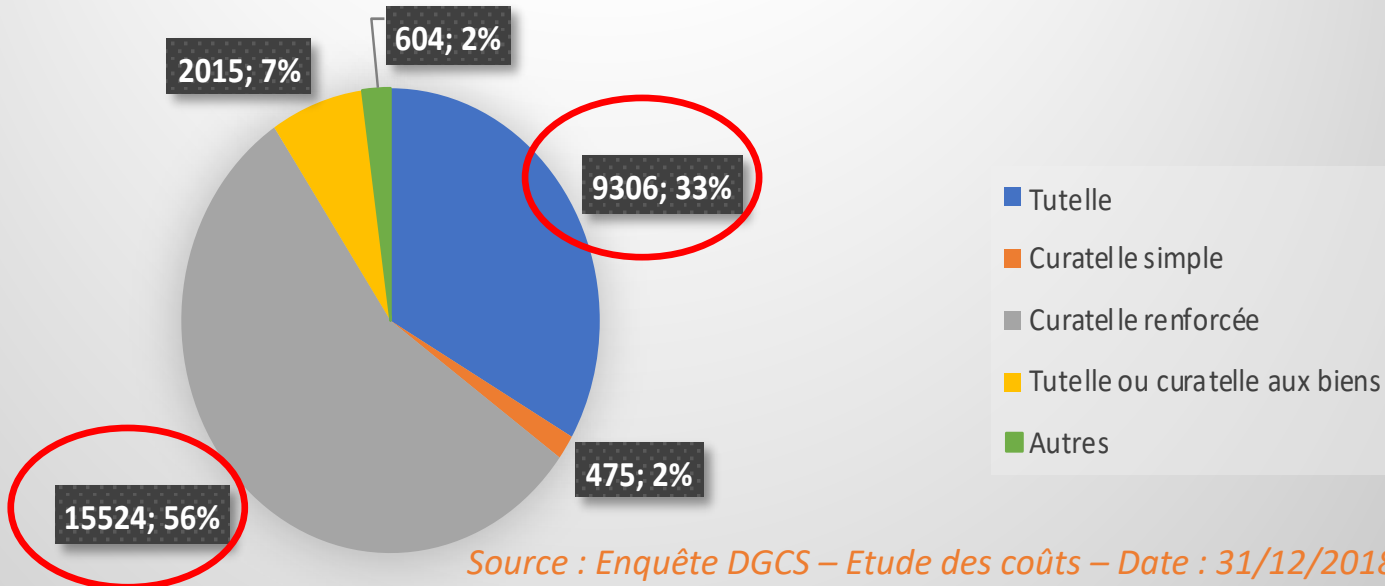
Source : Arrêtés préfectoraux – Date : 31/12/2020



Plus de la moitié des délégués travaillent en Loire-Atlantique et en Maine-et-Loire.

# L'offre MJPM en région – Répartition des mesures de protection

## Répartition des mesures gérées par les professionnels en région, par type de mesure au 31/12/2018



Fin 2018, les curatelles renforcées représentaient 56% (15 524 curatelles renforcées) des mesures gérées par les mandataires professionnels en région Pays de la Loire.

Les tutelles représentaient 33% (9 306 tutelles) de ces mesures.



- En Vendée, le taux de curatelle renforcée est inférieur au taux régional alors qu'on constate un taux plus élevé de tutelle et de curatelle aux biens dans ce département.
- En Sarthe, le taux de tutelle est supérieur au taux régional et aux autres départements.
- En Loire-Atlantique et en Mayenne, on a plus recours aux curatelles renforcées qu'au niveau régional.

# L'offre MJPM en région – Mesures confiées aux professionnels

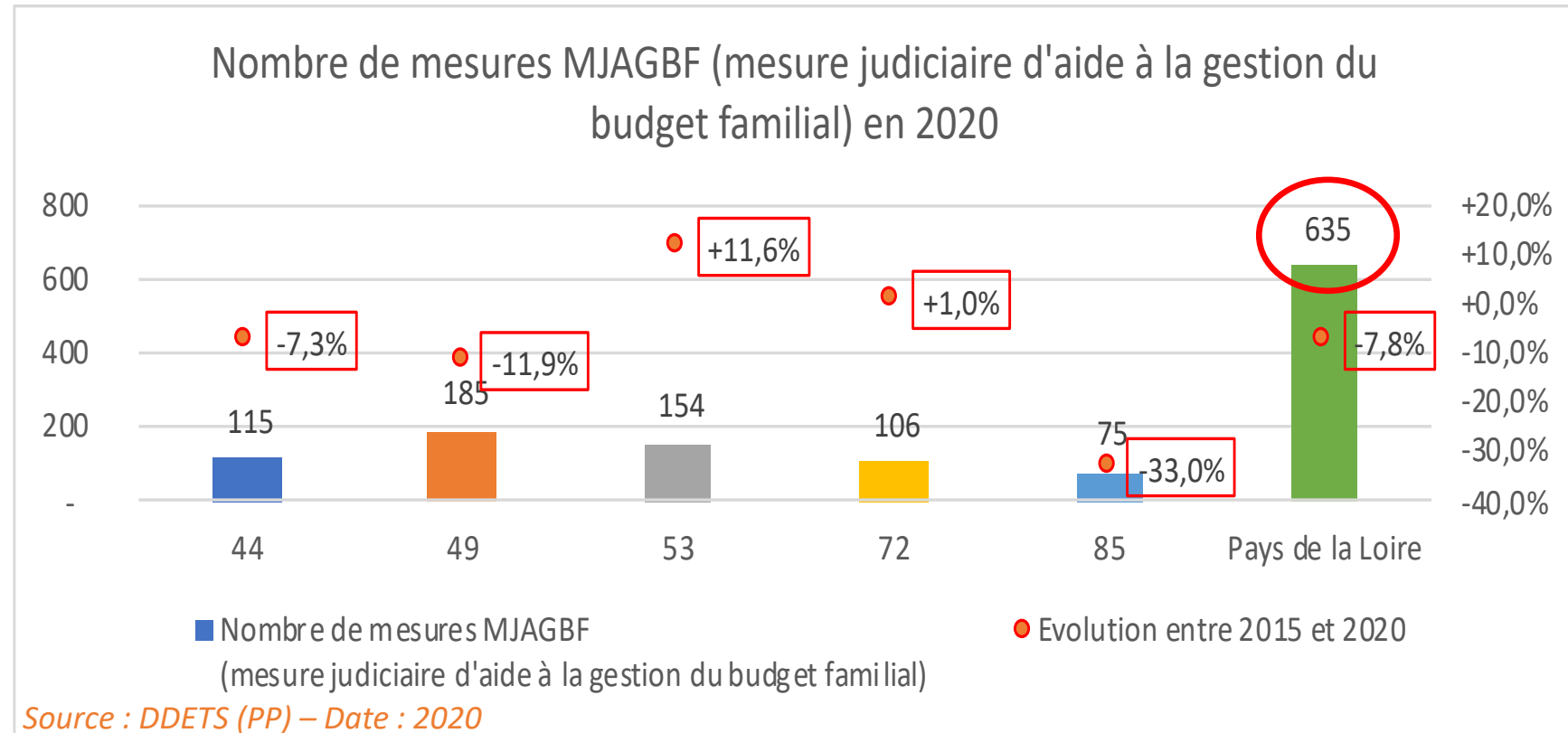
Nombre de mesures	44	49	53	72	85	Pays de la Loire
Nombre de mesures gérées par les mandataires individuels	1 924 (22%)	1 154 (17%)	102 (3%)	1 268 (23%)	510 (10%)	4 958 (17%)
<i>Évolution entre 2015 et 2020</i>	+25,3%	+57,2%	+41,2%	+18,4%	+49,8%	+33,8%
Nombre de mesures gérées par les services mandataires	6 385 (73%)	5 445 (78%)	2 759 (91%)	3 803 (70%)	4 101 (83%)	22 493 (77%)
<i>Évolution entre 2015 et 2020</i>	+7,7%	+0,5%	+9,1%	+6,6%	+11,1%	+6,4%
Nombre de mesures gérées par les préposés d'établissement	455 (5%)	364 (5%)	181 (6%)	365 (7%)	302 (6%)	1 667 (6%)
<i>Évolution entre 2015 et 2020</i>	+0,4%	-0,8%	+7,1%	-17,4%	-31,5%	-11,0%
<b>Total</b>	<b>8 764</b> (100%)	<b>6 963</b> (100%)	<b>3 042</b> (100%)	<b>5 436</b> (100%)	<b>4 913</b> (100%)	<b>29 118</b> (100%)
<i>Total Entrées (Nombre d'ouvertures de mesure sur l'année)</i>	<b>1 214</b>	<b>671</b>	<b>275</b>	<b>573</b>	<b>506</b>	<b>3 239</b>
<i>Total Sorties (Nombre de fins de mesure sur l'année)</i>	<b>1 079</b>	<b>650</b>	<b>268</b>	<b>560</b>	<b>527</b>	<b>3 084</b>

# L'offre MJPM en région – Les délégués aux prestations familiales



En Pays de la Loire : 6 services délégués aux prestations familiales au 31/12/2019 (1 en Loire-Atlantique, 1 en Maine-et-Loire, 1 en Mayenne, 1 en Sarthe, 2 en Vendée)


**Sur l'année 2020, 635 MJAGBF sont actives en Pays de la Loire.**



**Entre 2015 et 2020, le nombre de MJAGBF a baissé de 7,8% au niveau régional.**

- A l'exception de la Mayenne et de la Sarthe

# L'offre MJPM en région – Les MASP

 En 2020, 472 MASP 1 et 414 MASP 2 sont actives en Pays de la Loire. A noter, qu'en région, il n'y pas de MASP 3. Entre 2019 et 2020, le nombre de MASP 1 est en baisse (-12) alors que le nombre de MASP 2 est en légère hausse (+2) sur l'ensemble de la région.

Les mesures d'accompagnement social et personnalisé (MASP)	44	49	53	72	85	Pays de la Loire
<b>MASP 1*</b>	42	114	32	NC	284	472
<i>Évolution entre 2019 et 2020 (en effectifs)</i>	+2	+13	+7	-	+20	-12
<b>MASP 2**</b>	135	-	49	102	128	414
<i>Évolution entre 2019 et 2020 (en effectifs)</i>	+13	+0	-9	-16	+14	+2
<b>MASP 3***</b>	-	-	-	-	-	-
<i>Évolution entre 2019 et 2020 (en effectifs)</i>	-	-	-	-3	-	-3

Source : Conseils départementaux – Date : 2020

- \*MASP 1 : accompagnement social sans gestion des prestations
- \*\*MASP 2 : accompagnement social avec perception et gestion des prestations
- \*\*\*MASP 3 : jugement permettant de retenir le montant du loyer et des charges locatives sur les prestations sociales pour un paiement direct au bailleur



# Echanges





## Troisième partie

**« Les mesures de protection gérées par les familles/proches et les services ISTF en région »**

-

*Par Léo BOLTEAU – CREA I Pays de la Loire*



**PRÉFET  
DE LA RÉGION  
PAYS DE LA LOIRE**

*Liberté  
Égalité  
Fraternité*

Direction régionale  
de l'économie, de l'emploi,  
du travail et des solidarités

Pays de la Loire  
**Plateforme**  
d'observation sociale

# ISTF – Personnes sollicitant les services ISTF



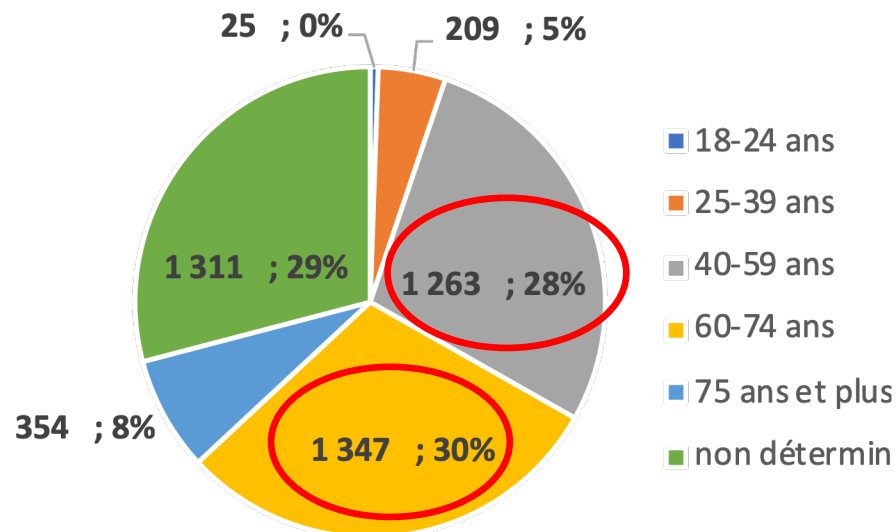
En Pays de la Loire, un dispositif structuré de soutien aux tuteurs familiaux a été instauré en 2012. Il est organisé, au niveau départemental, sous la responsabilité d'associations :

- ATIMP et UDAF pour le 44
- Cité Justice Citoyen pour le 49
- UDAF et ATMP pour le 53
- UDAF pour le 72
- UDAF pour le 85

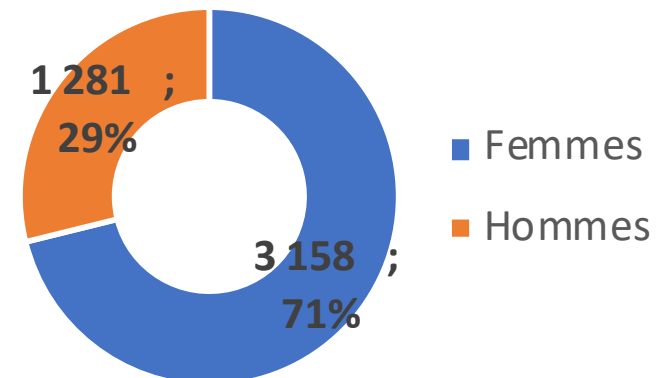


**En 2020, les personnes âgées de 60 à 74 ans et de 40 à 59 ans sont celles qui ont le plus sollicité les services ISTF en Pays de la Loire.** (Part importante de « non-déterminé » : 29%)

Age des demandeurs en 2020



Sexe des demandeurs en 2020



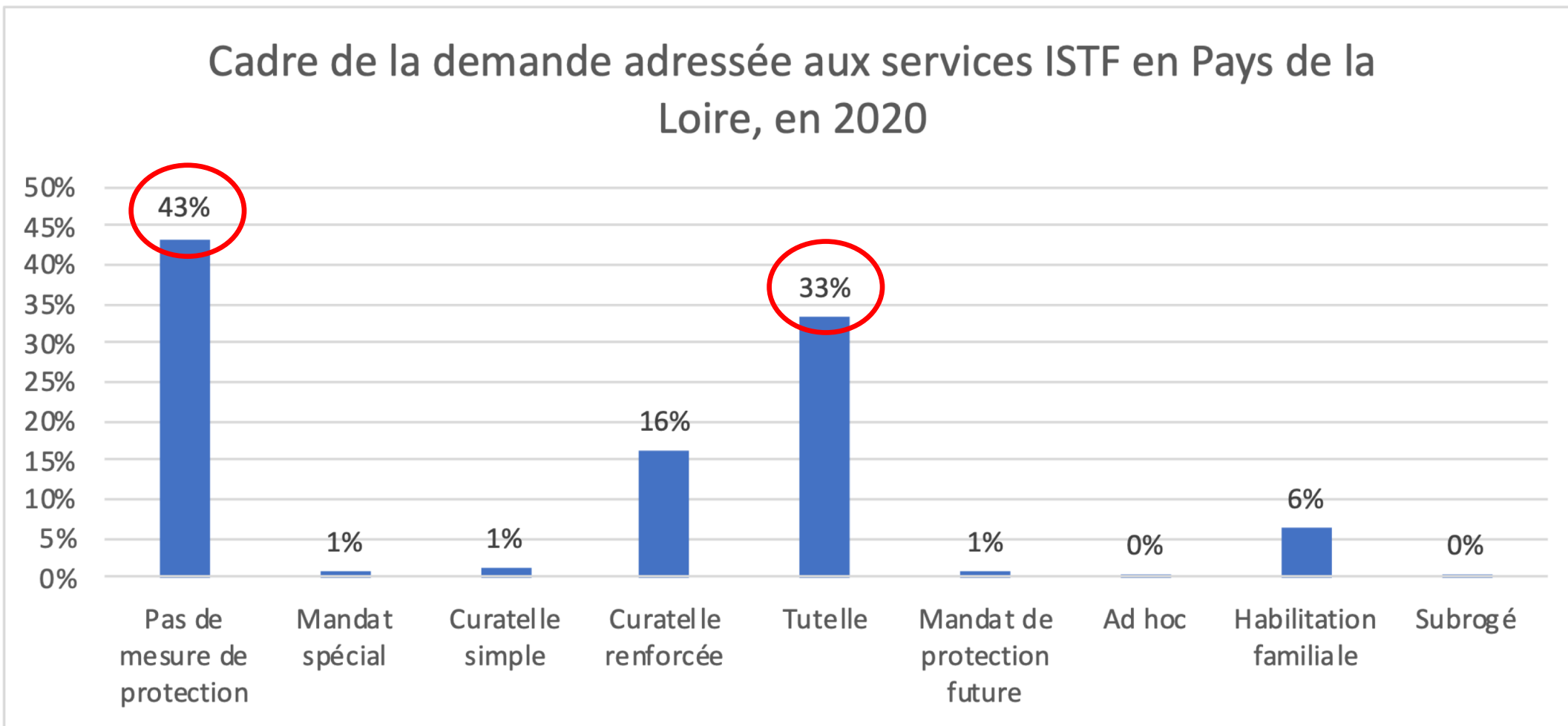
Source : fiches d'intervention de la plateforme ISTF – Date : 2020



# ISTF – Demandes adressées aux services ISTF



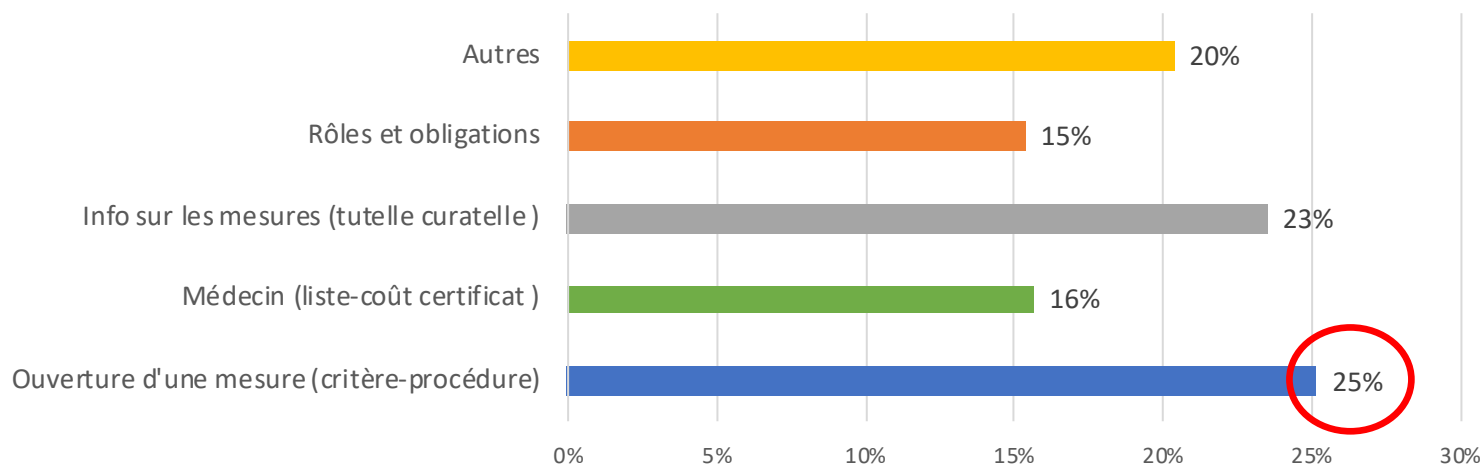
Sur 2020, 43% des demandes adressées aux services ISTF concernent des situations sans mesure de protection. Le reste des demandes concerne généralement des tutelles (33%), des curatelles renforcée (16%) mais également des habilitations familiales (6%).



Source : fiches d'intervention de la plateforme ISTF – Date : 2020

# ISTF – Domaines concernés par les demandes

Domaines concernés par les demandes **en amont de la mesure** en Pays-de-la-Loire et en 2020



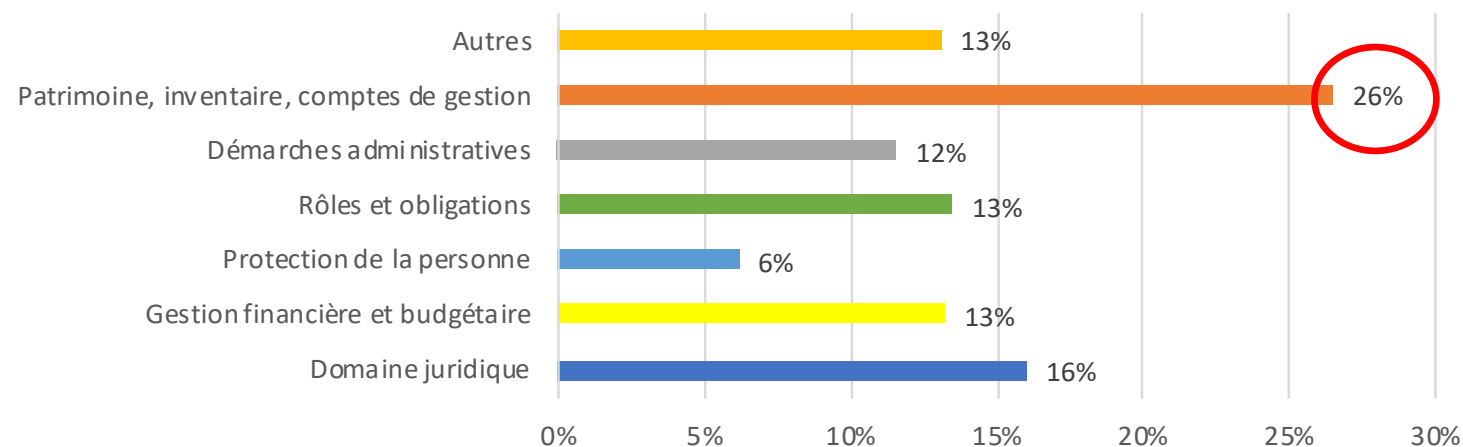
En amont de la mesure, **25% des demandes concernent les critères et la procédure concernant l'ouverture d'une mesure de protection.** 23% des demandes visent à obtenir des informations sur les mesures de protection.

Source : fiches d'intervention de la plateforme ISTF – Date : 2020



Lors de l'exercice de la mesure, **26% des demandes concernent les obligations patrimoniales des tuteurs familiaux**

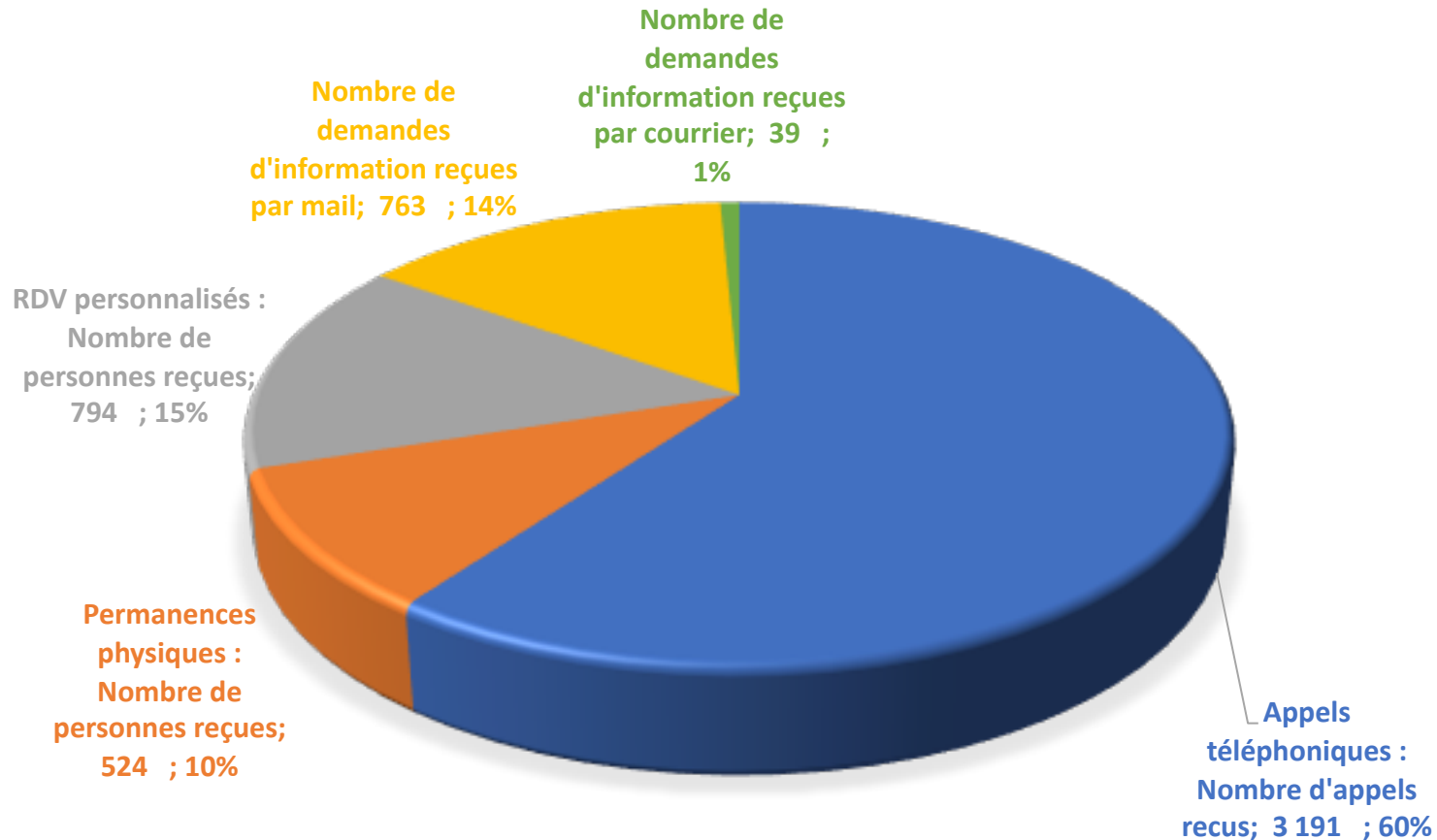
Domaines concernés par les demandes **lors de l'exercice de la mesure** en Pays-de-la-Loire et en 2020



Source : fiches d'intervention de la plateforme ISTF – Date : 2020

# ISTF – Modalités d'intervention des services

MODALITÉS D'INTERVENTION DES SERVICES ISTF EN PAYS DE LA LOIRE, EN 2020



**60% des demandes adressées aux services ISTF en région ont été faites par des appels téléphoniques et 14% par mail.**

- Ces catégories d'intervention sont en nette progression par rapport à 2019.

Malgré le contexte sanitaire, des permanences physiques (10% des interventions) et des rendez-vous personnalisés (15% des interventions) ont pu être maintenus.

- Ces catégories d'intervention sont en baisse par rapport à 2019.

# Echanges





## Conclusion

-

*Par Chrystèle MARIONNEAU – Directrice régionale adjointe, pôle des solidarités, DREETS des Pays de la Loire*




**PRÉFET  
DE LA RÉGION  
PAYS DE LA LOIRE**

*Liberté  
Égalité  
Fraternité*

Direction régionale  
de l'économie, de l'emploi,  
du travail et des solidarités

Pays de la Loire  
**Plateforme**  
d'observation sociale

**Des questions ?  
Suggestions ?**



# Merci de votre attention !

## Réalisation :

Le **CREAI** pour le compte de la DREETS des Pays de la Loire

**Plateforme d'observation sociale** : [pos-pays-de-la-loire.fr](https://pos-pays-de-la-loire.fr)

**DREETS** : [pays-de-la-loire.dreets.gouv.fr](https://pays-de-la-loire.dreets.gouv.fr)

**COMPAS** : [lecompas.fr](https://lecompas.fr)

**CREAI** : [creai-pdl.fr](https://creai-pdl.fr)

**Janvier  
2022**